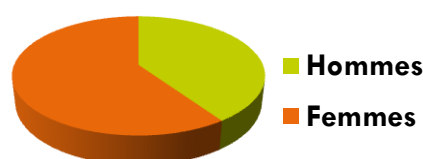


## Résultats du questionnaire Jeu-concours des Festivals du RAMA



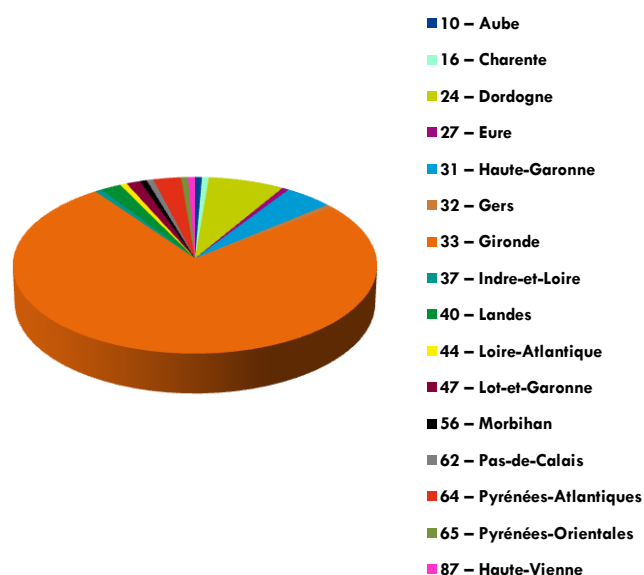
### 1/. Comparaison Hommes/Femmes

GENRE	Nb.	%
Hommes	61	40.4
Femmes	90	59.6
Total	151	100

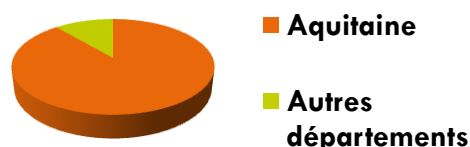


### 2/. Département

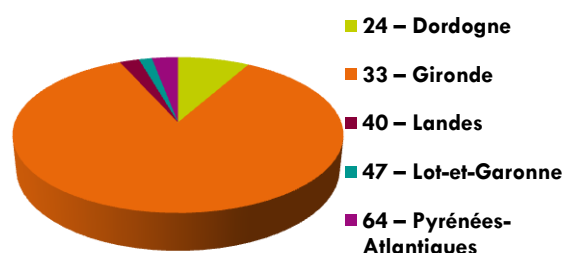
DEPARTEMENT 1	Nb.	%
10 – Aube	1	0.7
16 – Charente	1	0.7
24 – Dordogne	11	7.3
27 – Eure	1	0.7
31 – Haute-Garonne	7	4.6
32 – Gers	1	0.7
33 – Gironde	114	75.5
37 – Indre-et-Loire	1	0.7
40 – Landes	3	2.0
44 – Loire-Atlantique	1	0.7
47 – Lot-et-Garonne	2	1.3
56 – Morbihan	1	0.7
62 – Pas-de-Calais	1	0.7
64 – Pyrénées-Atlantiques	4	2.6
65 – Pyrénées-Orientales	1	0.7
87 – Haute-Vienne	1	0.7
Total	151	100



DEPARTEMENT 2	Nb.	%
Aquitaine	134	88.7
Autres départements	17	11.3
Total	151	100

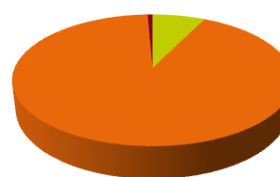


DEPARTEMENT 3	Nb.	%
24 – Dordogne	11	8.2
33 – Gironde	114	85.1
40 – Landes	3	2.2
47 – Lot-et-Garonne	2	1.5
64 – Pyrénées-Atlantiques	4	3.0
Total	134	100



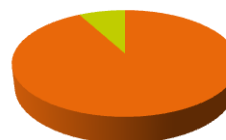
## 3/. EHZ

EHZ 1	Nb.	%
Ca t'intéresse ?	11	7.2
Envie de devenir bénévole ?	139	92.1
Où sont les ailes du lagon ?	1	0.7
Total	151	100



- Ca t'intéresse ?
- Envie de devenir bénévole ?
- Où sont les ailes du lagon ?

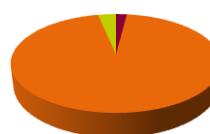
EHZ 2	Nb.	%
Bonne réponse	139	92.1
Mauvaise réponse	12	7.9
Total	151	100



- Bonne réponse
- Mauvaise réponse

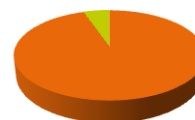
## 4/. Hauts de Garonne

HAUTS DE GARONNE 1	Nb.	%
Bouliac/Cenon/Floirac/Lormont	3	2.0
Bassens/Cenon/Floirac/Lormont	143	94.7
Bassens/Bordeaux/Cenon/Floirac	5	3.3
Total	151	100



- Bouliac/Cenon/Floirac/Lormont
- Bassens/Cenon/Floirac/Lormont
- Bassens/Bordeaux/Cenon/Floirac

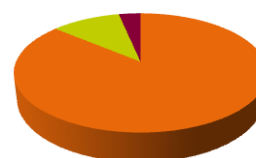
HAUTS DE GARONNE 2	Nb.	%
Bonne réponse	143	94.7
Mauvaise réponse	8	5.3
Total	151	100



- Bonne réponse
- Mauvaise réponse

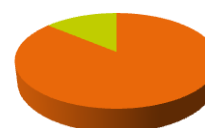
## 5/. Océaniques

OCEANIQUES 1	Nb.	%
La locomotive	130	86.1
La ville de Tarnos	16	10.6
Les Océaniques	5	3.3
Total	151	100



- La locomotive
- La ville de Tarnos
- Les Océaniques

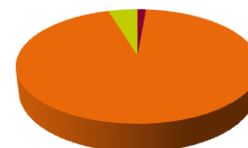
OCEANIQUES 2	Nb.	%
Bonne réponse	130	86.1
Mauvaise réponse	21	13.9
Total	151	100



- Bonne réponse
- Mauvaise réponse

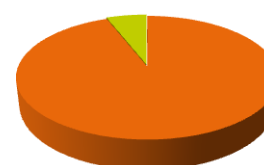
## 6/. Reggae Sun Ska

REGGAE SUN SKA 1	Nb.	%
2003 – 6 <sup>ème</sup> édition	2	1.3
2006 – 9 <sup>ème</sup> édition	142	94.0
2010 – 13 <sup>ème</sup> édition	7	4.6
Total	151	100



- 2003 – 6<sup>ème</sup> édition
- 2006 – 9<sup>ème</sup> édition
- 2010 – 13<sup>ème</sup> édition

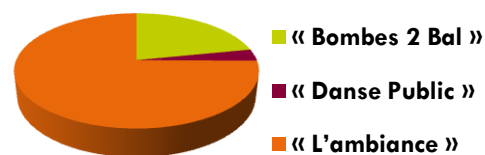
REGGAE SUN SKA 2	Nb.	%
Bonne réponse	142	94.0
Mauvaise réponse	9	6.0
Total	151	100



- Bonne réponse
- Mauvaise réponse

## 7/. Musicalarue

MUSICALARUE 1	Nb.	%
« Bombes 2 Bal »	33	21.9
« Danse Public »	5	3.3
« L'ambiance »	113	74.8
<b>Total</b>	<b>151</b>	<b>100</b>

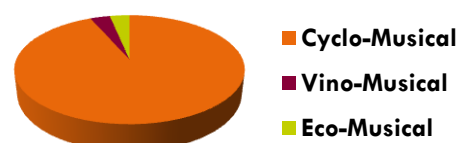


MUSICALARUE 2	Nb.	%
Bonne réponse	113	74.8
Mauvaise réponse	38	25.2
<b>Total</b>	<b>151</b>	<b>100</b>

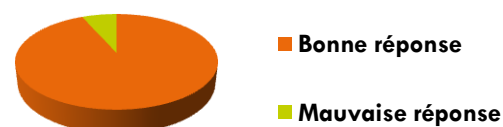


## 8/. Ouvre la Voix

OUVRE LA VOIX 1	Nb.	%
Cyclo-Musical	141	93.4
Vino-Musical	5	3.3
Eco-Musical	5	3.3
<b>Total</b>	<b>151</b>	<b>100</b>

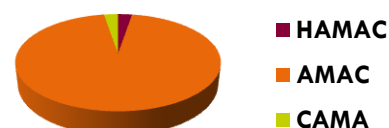


OUVRE LA VOIX 2	Nb.	%
Bonne réponse	141	93.4
Mauvaise réponse	10	6.6
<b>Total</b>	<b>151</b>	<b>100</b>

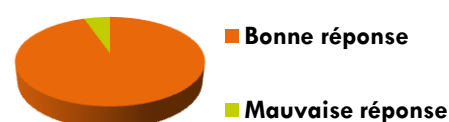


## 9/. Les Imaginaires

IMAGINAIRES 1	Nb.	%
HAMAC	4	2.6
AMAC	143	94.7
CAMA	4	2.6
<b>Total</b>	<b>151</b>	<b>100</b>

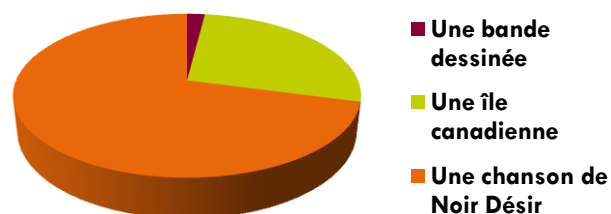


IMAGINAIRES 2	Nb.	%
Bonne réponse	143	94.7
Mauvaise réponse	8	5.3
<b>Total</b>	<b>151</b>	<b>100</b>



## 10/. Terres Neuves

TERRES NEUVES 1	Nb.	%
Une bande dessinée	3	2.0
Une île canadienne	41	27.2
Une chanson de Noir Désir	107	70.9
<b>Total</b>	<b>151</b>	<b>100</b>



TERRES NEUVES 2	Nb.	%
Bonne réponse	107	70.9
Mauvaise réponse	44	29.1
<b>Total</b>	<b>151</b>	<b>100</b>

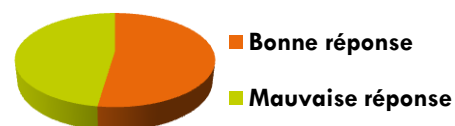


## 11/. Overlook

OVERLOOK 1	Nb.	%
A la salle Anatole France	79	52.3
Au Rocksane	57	37.7
A la Rockscool Bergerac	15	9.9
Total	151	100

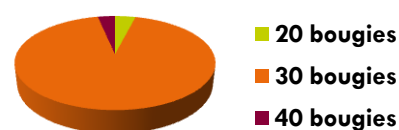


OVERLOOK 2	Nb.	%
Bonne réponse	79	52.3
Mauvaise réponse	72	47.7
Total	151	100

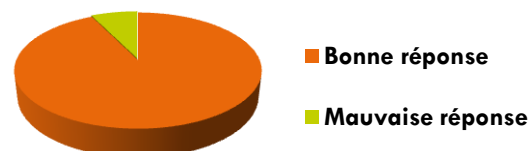


## 12/. 64/15 Mourenx

MOURENX 1	Nb.	%
20 bougies	6	4.0
30 bougies	140	92.7
40 bougies	5	3.3
Total	151	100

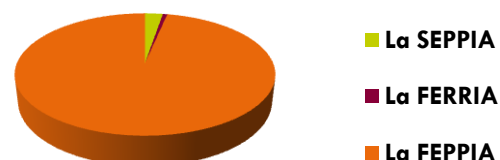


MOURENX 2	Nb.	%
Bonne réponse	140	92.7
Mauvaise réponse	11	7.3
Total	151	100



## 13/. FEPIIA

FEPIIA 1	Nb.	%
La SEPIIA	4	2.6
La FERRIA	1	0.7
La FEPIIA	146	96.7
Total	151	100



FEPIIA 2	Nb.	%
Bonne réponse	146	96.7
Mauvaise réponse	5	3.3
Total	151	100



## 14/. Nombre de fautes

FAUTES	Nb.
0	42
1	50
2	34
3	8
4	7
5	3
6	2
7	1
8	2
9	2

