



# Repères sur les associations en 2010

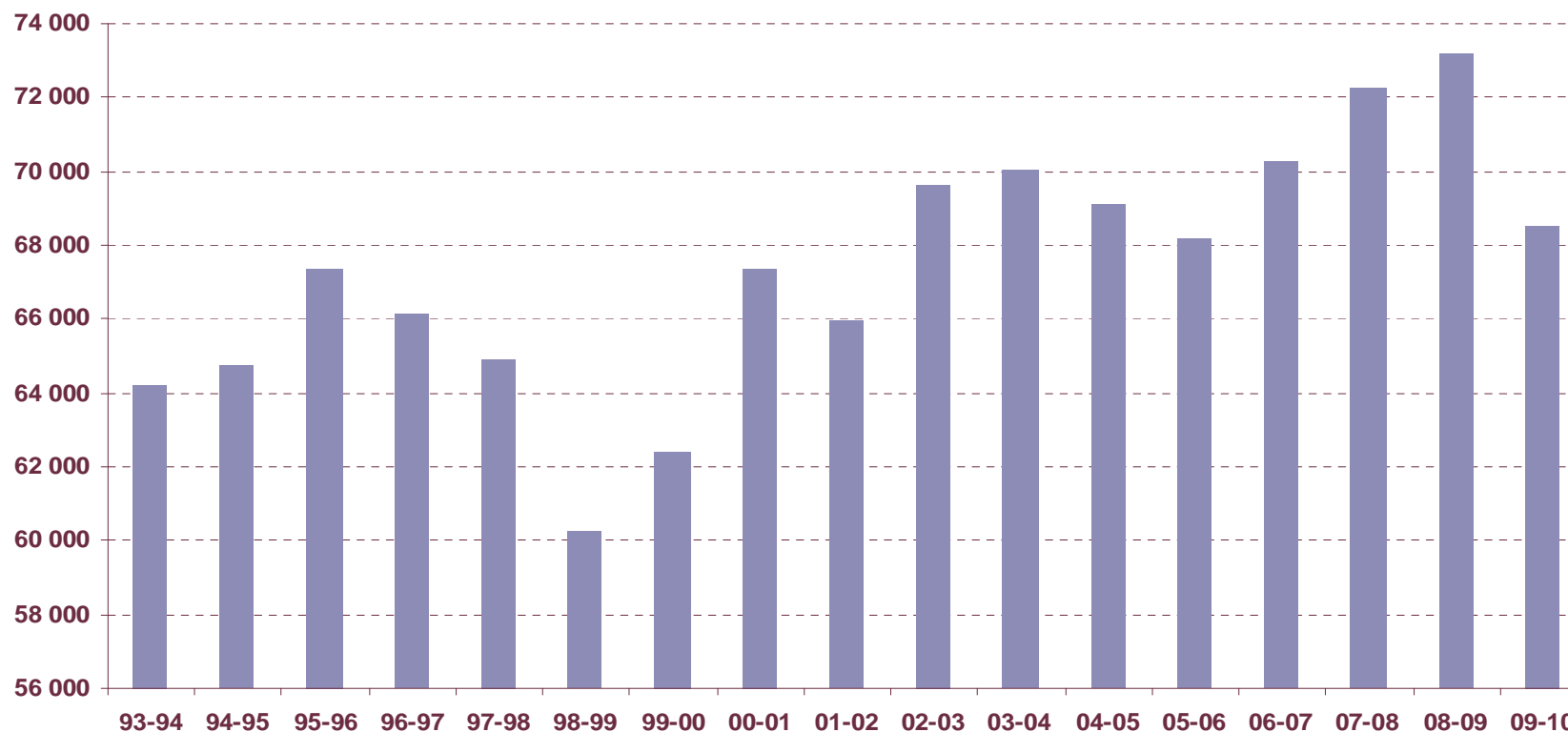
Sous la direction de Cécile BAZIN et Jacques MALET et avec le soutien de





Coup d'arrêt  
à la dynamique de création ?

# Recul des créations d'associations en 2009-2010




Sources : Services du Journal officiel et préfectures d'Alsace – Moselle pour le droit local.

Avec 68.600 créations en 2009-2010\*, on est en recul de plus de 6% par rapport à l'an passé : début d'une accalmie ou effet de la crise actuelle ?

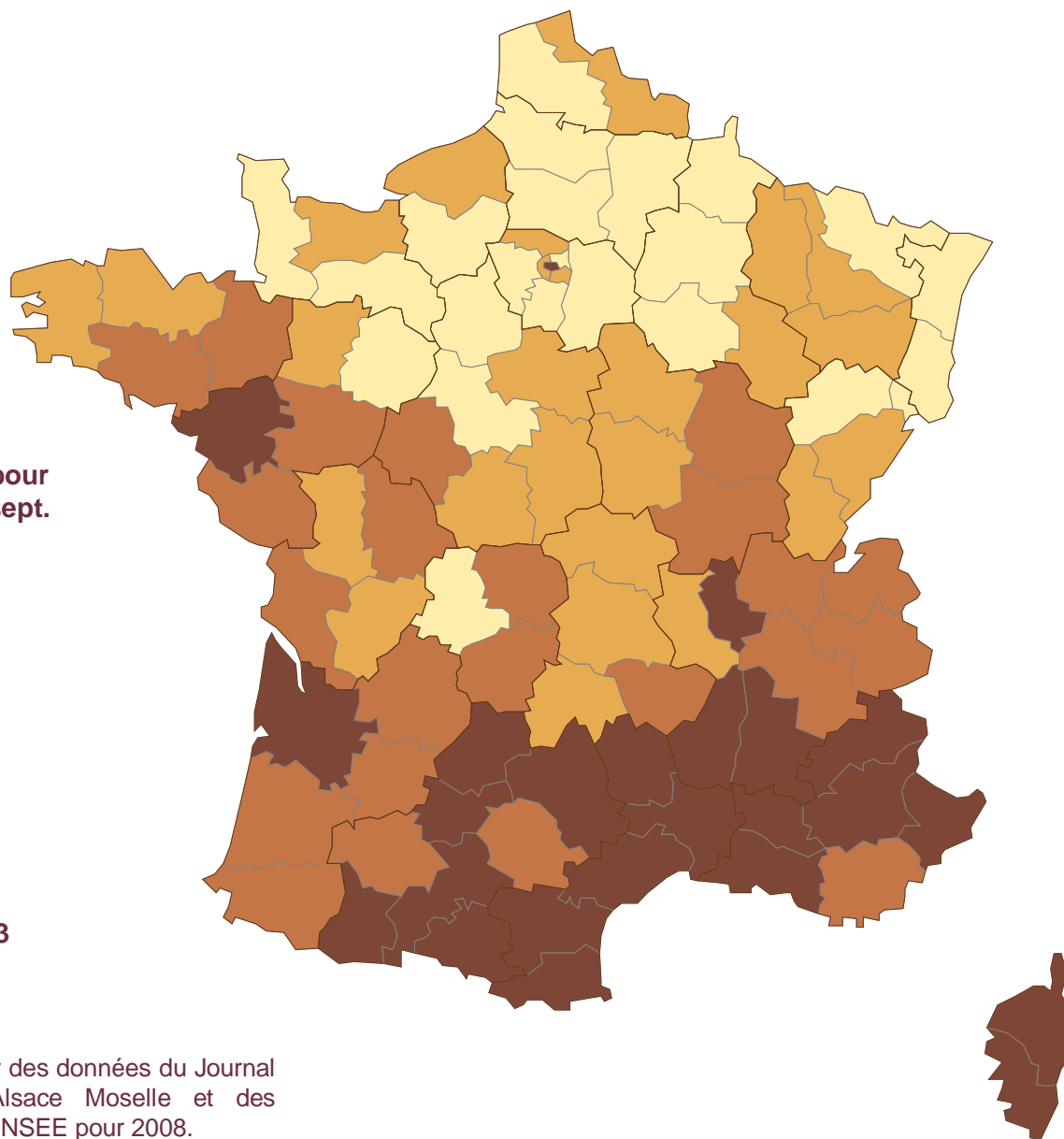
\* Pour tenir compte du rythme de la vie associative, nous comptabilisons les créations sur une période de 52 semaines, entre le début septembre d'une année et la fin août de l'année suivante.

# Initiatives toujours plus nombreuses dans le sud

Nombre de créations pour  
10 000 habitants entre sept.  
2009 et fin août 2010 :



Moyenne nationale : 10,3



Réalisé avec Philcarto, à partir des données du Journal officiel, des préfectures d'Alsace Moselle et des estimations de population de l'INSEE pour 2008.

# Une diversité d'activités associatives

Les associations nouvelles sont répertoriées au Journal officiel sous 29 thèmes différents (une même association peut être classée sous 2 ou 3 thèmes). Ce tableau présente, par grands thèmes, le bilan des trois années écoulées.

Culture	22,7 %
Sports, activités de plein air	15,4 %
Loisirs	13,8 %
Social	7,9 %
Santé	4,3 %
Éducation, formation	5,4 %
Economie	4,7 %
Aide à l'emploi, développement local, solidarité économique	2,6 %
Environnement, cadre de vie	3,8 %
Autres (cercles de réflexion, amicales, préservation du patrimoine, activités politiques, activités religieuses, recherche, défense des droits fondamentaux...)	19,3 %
Total des inscriptions	100 %

**Source : Journal officiel (Répertoire National des Associations).**



# Associations et bénévolat

- Plus de 85% des associations ne fonctionnent qu'avec des bénévoles.
- Environ 13 millions de bénévoles dans les associations.
- Les Français s'engagent bénévolement à tout âge. C'est surtout la disponibilité et donc le temps consacré qui varient.
- Les plus jeunes ne sont donc pas moins volontaires que leurs aînés.



# **L'emploi du secteur associatif**

Un enjeu économique et social majeur

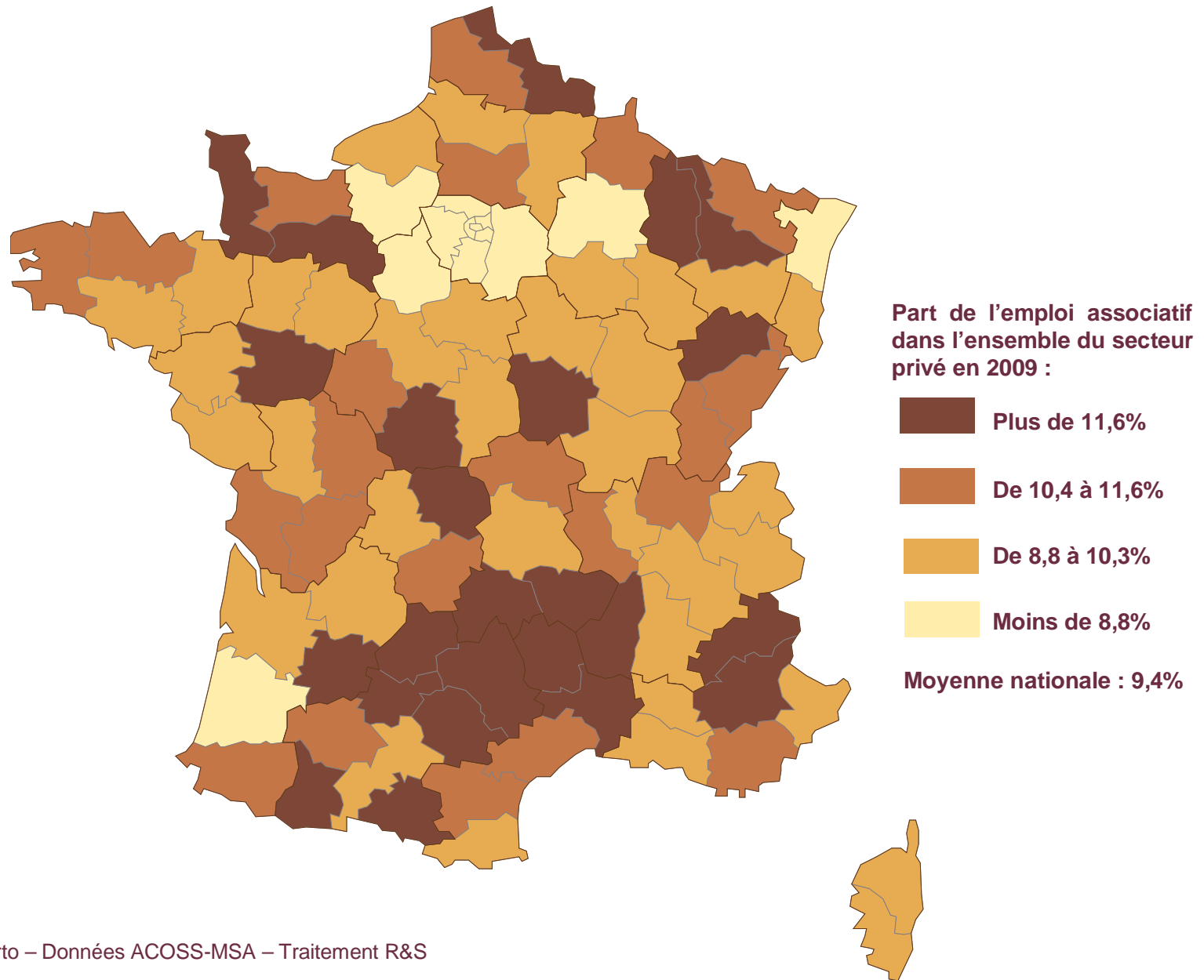


# Un emploi fortement ancré au territoire

- Plus de 178.000 associations ont employé 1.773.000 salariés, en 2009.
- Elles ont distribué plus de 33 milliards d'euros de salaires.
- La moyenne est de l'ordre de 11 salariés par association ; 77% emploient moins de 10 salariés et seulement 4% ont un effectif supérieur à 50.

Au bilan, près d'un salarié de l'ensemble du secteur privé sur 10 (9,4%) travaille dans des associations. Elles présentent donc un enjeu économique et social très important, d'autant plus qu'elles sont fortement ancrées à leur territoire.

# Plus d'un emploi privé sur dix dans 55 départements



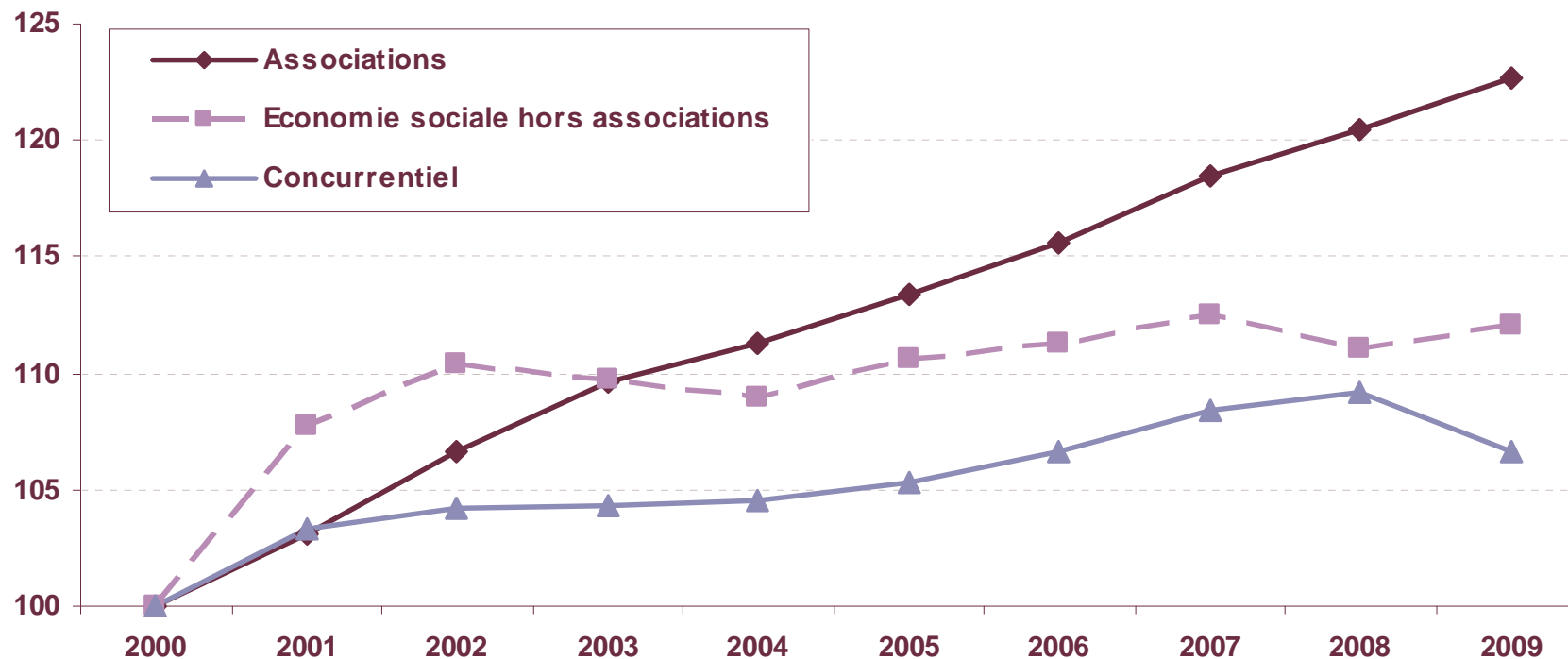
## Près de 330 000 emplois créés depuis 2000



Sources : Agence centrale des organismes de sécurité sociale et Mutualité sociale agricole.

Cette série est strictement homogène : elle comporte le régime général et le régime agricole, et elle intègre le changement de nomenclature intervenu au 1<sup>er</sup> janvier 2008.

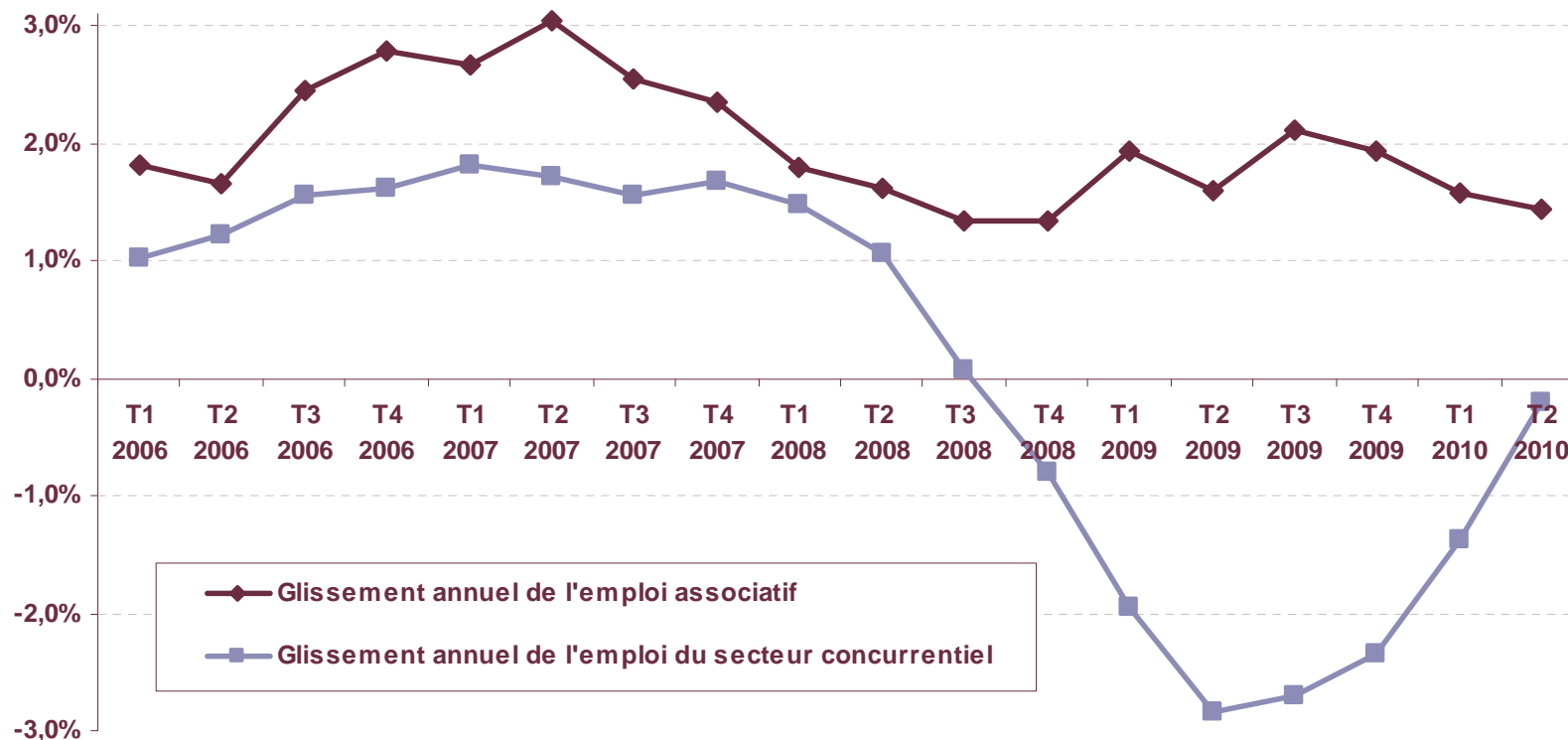
# Une croissance de l'emploi forte et continue



Sources : Agence centrale des organismes de sécurité sociale et Mutualité sociale agricole.

Au sein de l'ensemble du secteur privé, comme au sein de l'économie sociale, les associations se distinguent avec une croissance constante et régulière de l'emploi depuis 2000.

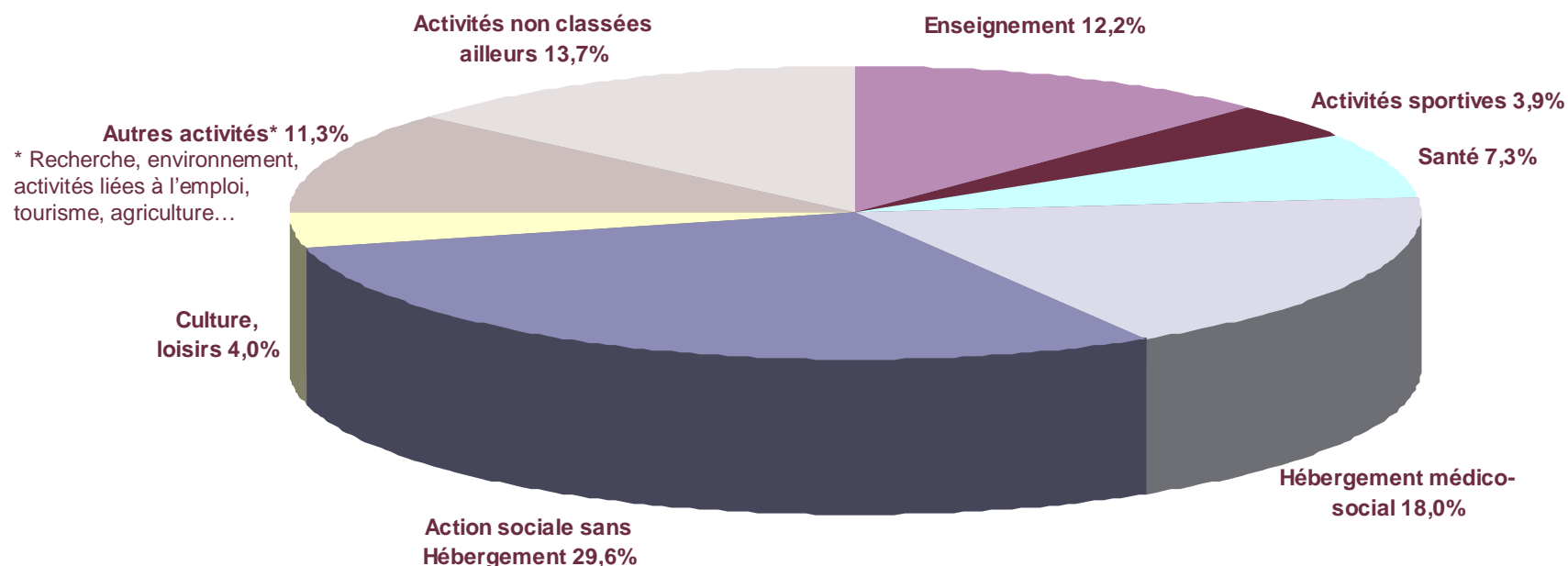
# 1<sup>er</sup> semestre 2010 : confirmation du dynamisme



Source : ACOSS-URSSAF (données corrigées des variations saisonnières).

Le secteur associatif confirme sa croissance : plus 1,6% au premier trimestre 2010, plus 1,4% au deuxième trimestre, par rapport à ces mêmes trimestres 2009.

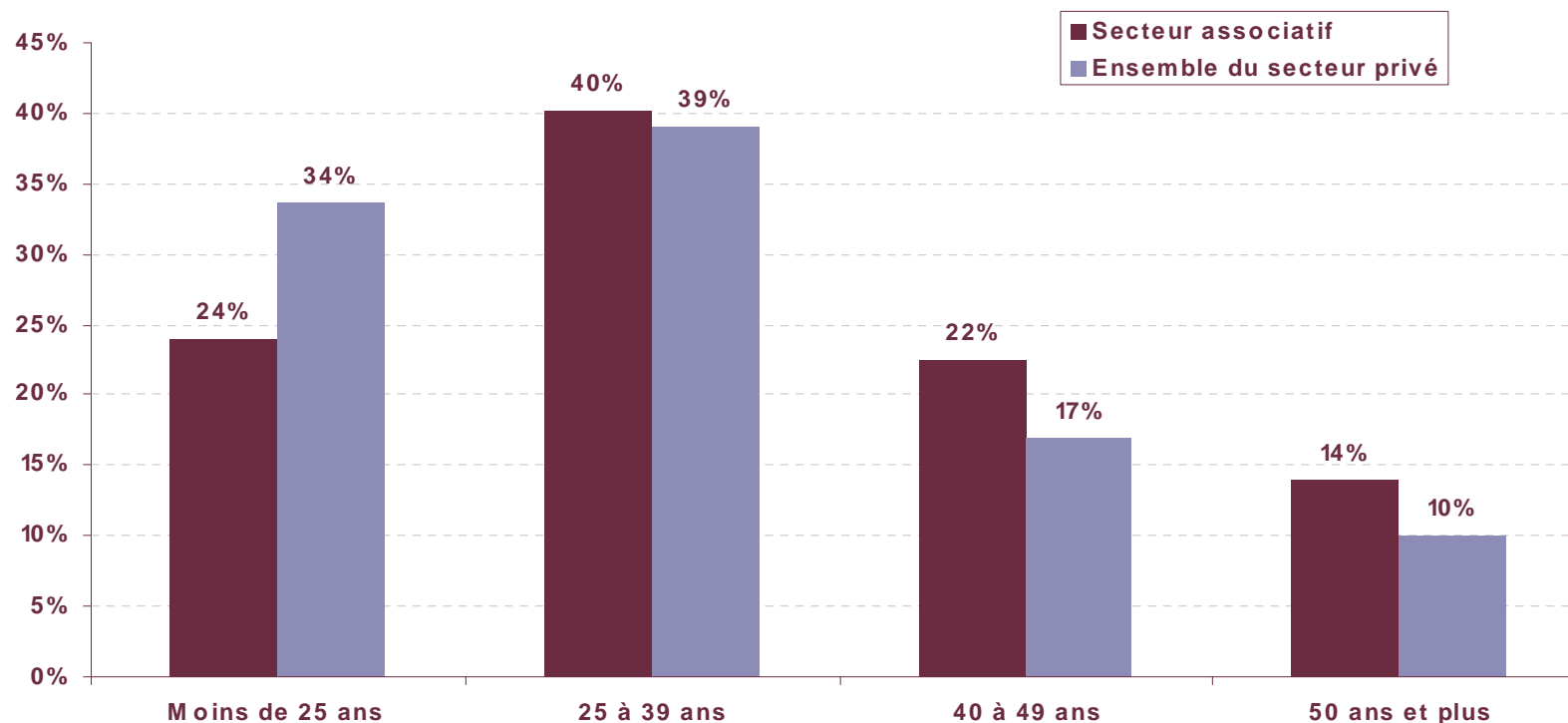
# Une présence dans de nombreux secteurs



Sources : Agence centrale des organismes de sécurité sociale et Mutualité sociale agricole.

Près de la moitié (47,6% en 2009) des salariés des associations exercent une activité dans le domaine social.

# Des embauches plus nombreuses après 40 ans

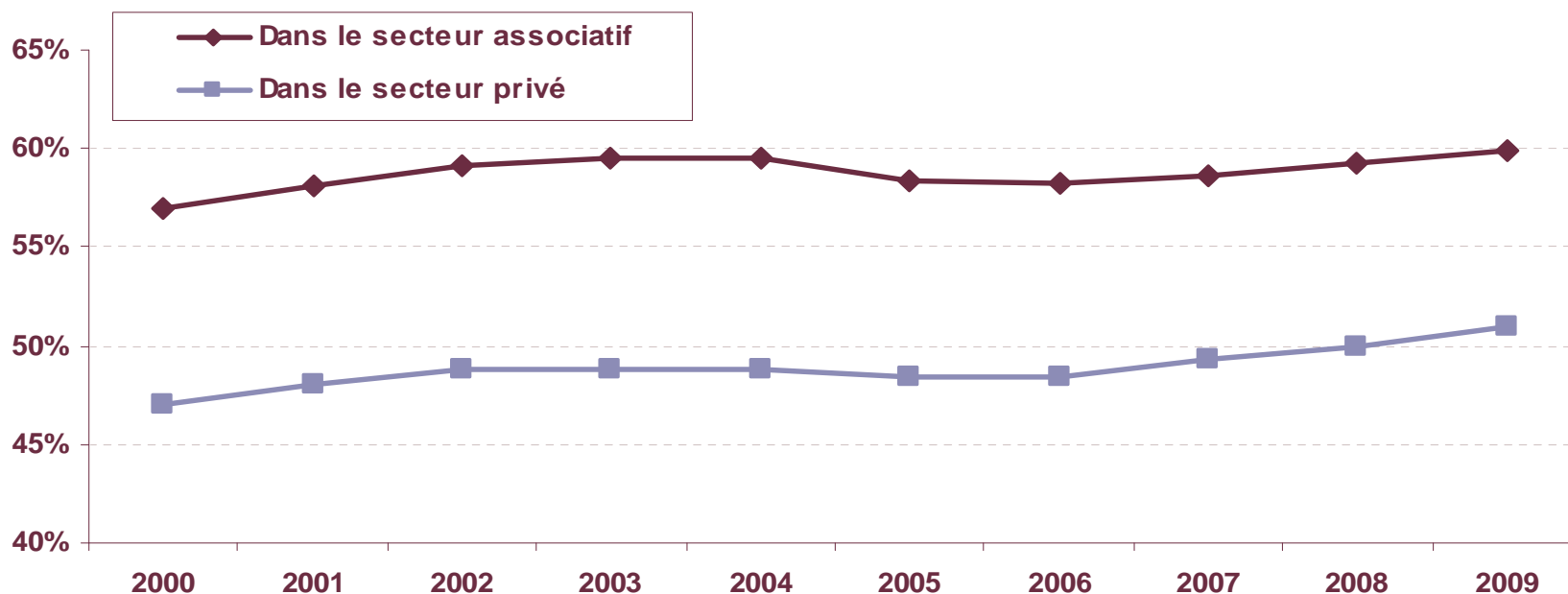


Source : Agence centrale des organismes de sécurité sociale (déclarations uniques d'embauche).

Le secteur associatif accueille toutes les générations : en dix ans, il a offert un contrat à 36% de plus de 40 ans, contre 27% dans l'ensemble du secteur privé.

# Une forte présence de l'emploi féminin

Proportion de contrats de travail signés par des femmes



Source : Agence centrale des organismes de sécurité sociale (déclarations uniques d'embauche).

Depuis 2000, une majorité de femmes sont recrutées dans les associations : elles représentent chaque année, entre 57% et 60% des contrats alors qu'elles n'ont passé la barre des 50% qu'en 2008, dans l'ensemble du secteur privé.



# **Dialogues avec les acteurs**

Responsables associatifs, bénévoles, donateurs...

## Des bénévoles assez nombreux ?

Depuis le printemps 2008, la question est régulièrement posée aux responsables associatifs. Ceux qui considèrent qu'ils disposent d'un nombre de bénévoles suffisant ou à peu près suffisant pour mener à bien leur activité, sont :

Printemps 2008	Printemps 2009	Automne 2009	Printemps 2010	<i>Non employeurs</i>	<i>Employeurs</i>
62%	62%	60%	62%	64%	55%

Source : Enquêtes R&S *L'opinion des responsables associatifs*. En 2010, 1774 responsables interrogés entre le 15 juin et le 9 juillet.

La satisfaction se maintient. Elle est plus forte parmi les responsables des associations sans salarié, dont les actions reposent sur les seuls bénévoles.

# Des moyens financiers suffisants ?

Votre association dispose de moyens financiers suffisants ou à peu près suffisants :

Printemps 2008	Printemps 2009	Novembre 2009	Printemps 2010	<i>Non employeurs</i>	<i>Employeurs</i>
60%	57%	58%	64%	67%	52%

Source : Enquêtes R&S *L'opinion des responsables associatifs*. En 2010, 1774 responsables interrogés entre le 15 juin et le 9 juillet.

Le creux de la vague se situe en 2009. Si la situation semble s'améliorer, la différence est considérable, selon que l'association emploie des salariés ou non : plus de 30% des dirigeants non employeurs et surtout près de 50% des employeurs sont en difficulté.

# Regain d'activités en 2010

Par rapport à l'année antérieure, les missions de votre association ont été renforcées ou maintenues :

Printemps 2008	Printemps 2009	Novembre 2009	Printemps 2010	<i>Non employeurs</i>	<i>Employeurs</i>
74%	72%	67%	76%	78%	69%

Source : Enquêtes R&S *L'opinion des responsables associatifs*. En 2010, 1774 responsables interrogés entre le 15 juin et le 9 juillet.

Une situation très tendue à l'automne 2009, et un printemps 2010 un peu plus souriant. Les associations employeurs sont toutefois en retrait.

# Situation plus tendue chez les employeurs

Du point de vue économique, les responsables considèrent leur association :

	Employeurs	Non employeurs	Ensemble
En bonne santé	33%	56%	52%
En situation parfois tendue	47%	33%	35%
Souvent en difficulté	13%	5%	6%
En grande difficulté	6%	1%	2%
Manquent d'éléments pour répondre	2%	5%	5%
Total	100%	100%	100%

Source : *L'opinion des responsables associatifs* - Enquête 2010 réalisée du 15 juin au 9 juillet auprès de 1774 responsables.

De vives tensions aux yeux des dirigeants des associations qui emploient des salariés. Un tiers seulement considère leur association en bonne santé.

# Débat sur l'expression « *entreprise associative* »

Les responsables considèrent que cette expression est :

	Associations sans salarié	Associations employeurs	Ensemble
Tout à fait inadaptée au secteur associatif	21%	13%	20%
Potentiellement dangereuse car rapprochant deux concepts différents	30%	24%	29%
Assez adaptée car une association a aussi un projet économique	28%	32%	29%
Tout à fait adaptée, cela correspond à leur mode de fonctionnement	9%	18%	11%
N'ont pas assez d'éléments pour répondre	11%	14%	12%
Total	100%	100%	100%

Source : *L'opinion des responsables associatifs* - Enquête 2010 réalisée du 15 juin au 9 juillet auprès de 1774 responsables.

Les dirigeants employeurs acceptent plus volontiers (50%) cette expression. Les responsables des associations sans salarié sont 51% à la refuser.

# Inquiétude face à l'avenir

De ce qu'ils perçoivent de la crise actuelle, au sein de leur association, les responsables estiment :

	Novembre 2009	Printemps 2010
Avoir passé les moments les plus difficiles	5%	9%
Les moments les plus difficiles leur semblent encore à venir	41%	44%
Être dans les moments les plus difficiles	13%	11%
N'avoir quasiment pas ressenti ses effets	22%	23%
Ne pas avoir de réponse à cette question	19%	13%
Total	100%	100%

Source : Enquêtes R&S *L'opinion des responsables associatifs*. En 2010, 1774 responsables interrogés entre le 15 juin et le 9 juillet.

L'inquiétude est toujours là : 44% des dirigeants (52% chez les employeurs) pensent que le plus dur est encore à venir.

## Des moments de solitude...

En tant que dirigeant associatif, avez-vous personnellement ressenti au cours de votre mandat un sentiment de solitude (moments de découragements, moments de doutes...) ?

	Associations sans salariés	Associations employeurs	Ensemble
Oui, très souvent	13%	15%	13%
Oui, souvent	19%	24%	20%
Oui, cela m'est arrivé	50%	50%	50%
<b>Sous total oui</b>	<b>82%</b>	<b>89%</b>	<b>83%</b>
Non, jamais	15%	9%	14%
Ne se prononcent pas	2%	3%	2%
Total	100%	100%	100%

Source : *L'opinion des responsables associatifs* - Enquête 2010 réalisée du 15 juin au 9 juillet auprès de 1774 responsables.

Quand à la responsabilité de dirigeant s'ajoute celle d'employeur, les moments de découragement et de doute sont plus fréquents.

# Un projet qui suscite des interrogations ...

Deux dirigeants associatifs sur trois déclarent être au courant qu'un projet de réforme territoriale est actuellement en préparation.

Leur point de vue sur le sujet :

	Associations sans salariés	Associations employeurs	Ensemble
Cette réforme aurait sûrement des conséquences pour leur association	33%	50%	36%
Cette réforme aurait peut-être des conséquences pour leur association	20%	20%	20%

Source : *L'opinion des responsables associatifs* - Enquête 2010 réalisée du 15 juin au 9 juillet auprès de 1774 responsables.

Les employeurs sont nombreux à être préoccupés par cette réforme qui aurait sûrement des conséquences pour leur association.



# Le moral des responsables associatifs

- Manifestement, l'année 2009 a été très difficile.
- Le printemps 2010 a marqué une certaine embellie. Chacun se serait-il adapté en recherchant des solutions d'économie et de nouveaux modes de fonctionnement ?
- Les dirigeants bénévoles restent toutefois inquiets pour l'avenir, et pensent que le plus dur est peut-être à venir.
- Dans ce contexte d'incertitudes, les "bâisseurs associatifs" ont été moins nombreux et les créations d'associations sont en retrait depuis un an.

# Influence de la crise sur l'action bénévole...

Outre les dirigeants, les bénévoles d'animation ont été interrogés ensemble sur les effets éventuels de la crise sur leur engagement.

<i>Plusieurs réponses possibles</i>	18-25 ans	26-40 ans	41-60 ans	Plus de 60 ans	Ensemble
Elle n'a pas eu d'influence	67%	60%	61%	69%	64%
Elle m'a encouragé à intervenir davantage	11%	12%	14%	16%	13%
Elle m'a incité à intervenir	8%	8%	10%	10%	9%
J'ai été freiné pour des raisons financières	10%	11%	9%	4%	8%
Je me suis plus consacré à mon entourage	3%	3%	3%	3%	3%
Je me suis plutôt consacré à mon emploi	5%	10%	6%	0%	6%

Source : *Baromètre d'opinions bénévoles* – Enquête 2010 réalisée du 16 février au 16 mars auprès de 3.578 personnes bénévoles.

Pas de conséquences pour les deux tiers des bénévoles. Au bilan, un peu plus d'incitations que de freins, notamment chez les plus de 40 ans.

## Les donateurs face à la crise...

Interrogés au printemps dernier, les donateurs ont indiqué ce qu'ils pensaient donner aux associations en cette année 2010 :

	Donnent moins de 150 euros par an, toutes associations confondues	Donnent plus de 150 euros par an
Plus que les autres années	5%	12%
A peu près comme les autres années	49%	70%
Moins que les autres années	15%	11%
Je ne pourrai pas donner cette année	6%	1%
Je ne suis pas en mesure de le dire	22%	5%
Je ne souhaite pas répondre	3%	1%
Total	100%	100%

Source : *A l'écoute des donateurs*. Enquête 2010 réalisée du 25 mai au 12 juin auprès de 1 646 donateurs.

Indispensables à l'appui des actions menées par les associations, les donateurs sont entre 49% et 70% à se dire certains de donner autant cette année.



## Recherches & Solidarités,

Un réseau d'experts au service des solidarités...

- Des sources officielles : Journal officiel et préfectures d'Alsace Moselle pour le suivi des créations d'associations, l'agence centrale des organismes de sécurité sociale (ACOSS – URSSAF) et la mutualité sociale agricole (MSA) pour l'analyse de l'emploi.
- Des enquêtes régulières directement auprès des acteurs : l'Opinion des responsables associatifs (ORA), le Baromètre d'opinion des bénévoles (BOB), A l'écoute des donateurs (ALDO).
- Des publications annuelles : *La France associative en mouvement - La France bénévole – La générosité des Français.*
- Des publications régionales, avec le soutien de l'Association des Régions de France et de la Caisse des dépôts.
- Des panoramas de la vie associative en département.



## A paraître : La France associative en mouvement

2010 – Huitième édition annuelle

En prolongement de ce diaporama, cette édition présentera l'ensemble des données utiles aux acteurs, aux décideurs et aux chercheurs.

Elle sera en libre accès sur notre site, ainsi que sur celui de nos partenaires.

Sa parution est prévue pour la fin du mois de septembre 2010.

Mieux connaître notre réseau associatif et ses travaux :

[www.recherches-solidarites.org](http://www.recherches-solidarites.org)

Contact : [marie.duros@recherches-solidarites.org](mailto:marie.duros@recherches-solidarites.org) ou 06.20.71.27.58